
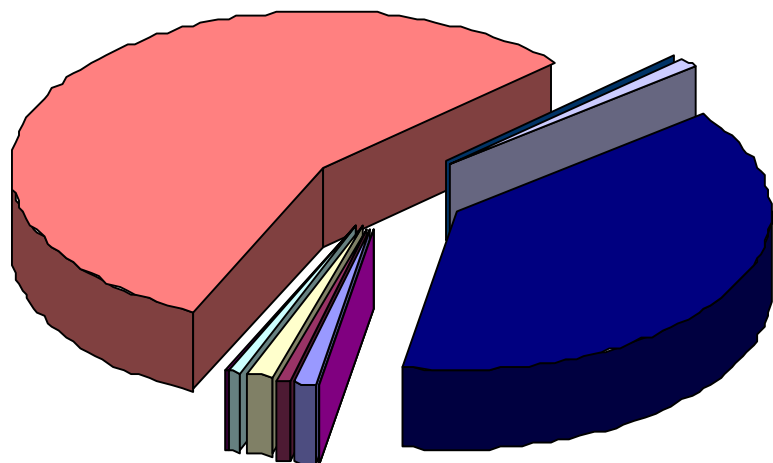


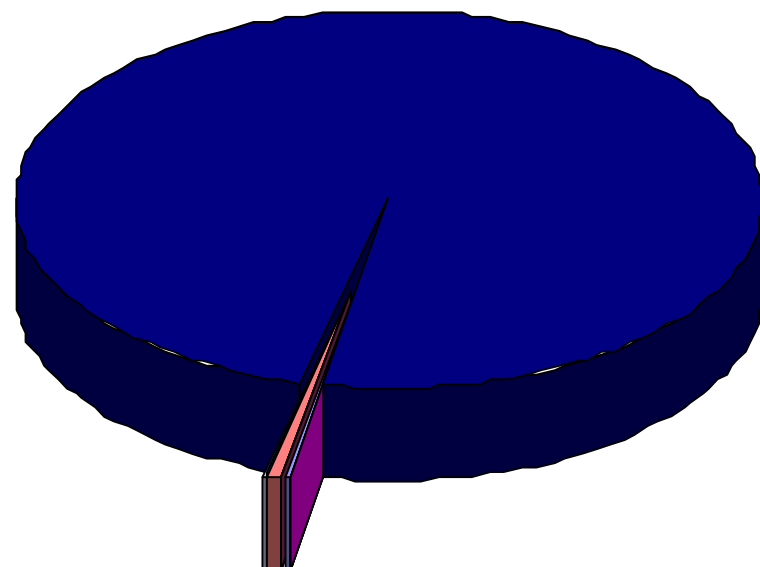
Demandes de raccordement de fin mars 2010 à fin juin 2010

|  <small>ELECTRICITE RESEAU DISTRIBUTION FRANCE</small> | | Biogaz | | Biomasse | | Cogénération | | Déchets mén. et assimilés | | Dispatchable | | Eolien | | Hydraulique | | Photovolt. | | Therm. Fossile | | Divers | | TOTAL | |
|--|----------|--------|------|----------|------|--------------|------|---------------------------|------|--------------|------|--------|--------|-------------|-------|------------|--------|----------------|-----|--------|-----|-------|--------|
| | | Nb | MW | Nb | MW | Nb | MW | Nb | MW | Nb | MW | Nb | MW | Nb | MW | Nb | MW | Nb | MW | Nb | MW | Nb | MW |
| IDF | 31/03/10 | 5 | 16,9 | | | 4 | 6,7 | 1 | 5,5 | | | 2 | 24,0 | | | 3077 | 21,2 | 1 | 0,1 | | | 3090 | 74,5 |
| | entrée | 2 | 0,3 | | | 2 | 6,2 | | | | | | | | | 1729 | 9,8 | | | | | 1733 | 16,2 |
| | sortie | | | | | 1 | 1,0 | | | | | 2 | 24,0 | | | 1264 | 4,1 | | | | | 1267 | 29,1 |
| | 30/06/10 | 7 | 17,2 | | | 5 | 11,9 | 1 | 5,5 | | | 0 | 0,0 | | | 3542 | 26,9 | 1 | 0,1 | | | 3556 | 61,6 |
| MANCHE MER NORD | 31/03/10 | 11 | 5,7 | 2 | 8,6 | 12 | 26,9 | 1 | 7,4 | | | 150 | 1396,4 | 3 | 10,4 | 7035 | 113,7 | | | | | 7214 | 1569,1 |
| | entrée | 2 | 0,2 | | | 1 | 0,2 | | | 1 | 7,6 | 19 | 184,7 | | | 3045 | 61,6 | | | | | 3068 | 254,3 |
| | sortie | 2 | 2,1 | | | 3 | 6,3 | | | | | 7 | 64,3 | | | 2442 | 10,3 | | | | | 2454 | 82,9 |
| | 30/06/10 | 11 | 3,8 | 2 | 8,6 | 10 | 20,9 | 1 | 7,4 | 1 | 7,6 | 162 | 1516,8 | 3 | 10,4 | 7638 | 165,0 | | | | | 7828 | 1740,4 |
| EST | 31/03/10 | 4 | 3,1 | | | 1 | 0,2 | 1 | 0,9 | | | 85 | 841,8 | 13 | 2,5 | 5879 | 140,2 | | | | | 5983 | 988,6 |
| | entrée | | | 1 | 3,3 | | | | | | | 3 | 21,9 | 2 | 0,8 | 2131 | 33,4 | | | | | 2137 | 59,4 |
| | sortie | | | | | | | | | | | 3 | 26,1 | 1 | 0,0 | 2903 | 28,7 | | | | | 2907 | 54,8 |
| | 30/06/10 | 4 | 3,1 | 1 | 3,3 | 1 | 0,2 | 1 | 0,9 | | | 85 | 837,6 | 14 | 3,3 | 5107 | 144,9 | | | | | 5213 | 993,2 |
| RHONE-ALPES BOURGOGNE | 31/03/10 | 7 | 5,0 | 3 | 9,5 | 6 | 11,6 | 2 | 19,9 | | | 34 | 333,7 | 26 | 28,9 | 15527 | 300,5 | 1 | 4,2 | 4 | 1,3 | 15610 | 714,6 |
| | entrée | 1 | 2,2 | | | 2 | 0,6 | | | 1 | 6,7 | | | 4 | 3,6 | 5611 | 78,5 | | | | | 5619 | 91,5 |
| | sortie | | | | | 1 | 0,2 | | | | | 1 | 12,0 | | | 5841 | 50,7 | 1 | 4,2 | | | 5844 | 67,1 |
| | 30/06/10 | 8 | 7,2 | 3 | 9,5 | 7 | 12,0 | 2 | 19,9 | 1 | 6,7 | 33 | 321,7 | 30 | 32,5 | 15297 | 328,3 | | | 4 | 1,3 | 15385 | 739,0 |
| MEDITERRANEE | 31/03/10 | 8 | 12,2 | 1 | 5,1 | 1 | 1,1 | | | 1 | 8,0 | 36 | 328,5 | 11 | 11,4 | 8753 | 1270,1 | | | | | 8811 | 1636,4 |
| | entrée | 1 | 2,1 | | | 1 | 3,0 | | | | | 2 | 16,1 | 3 | 2,1 | 4960 | 134,4 | | | | | 4967 | 157,7 |
| | sortie | 1 | 0,9 | | | | | | | | | | | 1 | 1,2 | 4610 | 552,5 | | | | | 4612 | 554,6 |
| | 30/06/10 | 8 | 13,5 | 1 | 5,1 | 2 | 4,1 | | | 1 | 8,0 | 38 | 344,6 | 13 | 12,3 | 9103 | 852,0 | | | | | 9166 | 1239,6 |
| SUD OUEST | 31/03/10 | 10 | 16,4 | 4 | 44,6 | 3 | 3,0 | | | 2 | 6,7 | 24 | 212,4 | 62 | 40,5 | 10434 | 746,5 | | | | | 10539 | 1070,1 |
| | entrée | 2 | 0,3 | | | | | | | | | 2 | 9,3 | 8 | 5,9 | 4328 | 119,7 | | | 1 | 0,1 | 4341 | 135,3 |
| | sortie | | | | | | | | | | | 6 | 57,3 | 2 | 0,9 | 4263 | 55,2 | | | | | 4271 | 113,3 |
| | 30/06/10 | 12 | 16,7 | 4 | 44,6 | 3 | 3,0 | | | 2 | 6,7 | 20 | 164,5 | 68 | 45,6 | 10499 | 811,0 | | | 1 | 0,1 | 10609 | 1092,1 |
| OUEST | 31/03/10 | 16 | 13,3 | 4 | 0,6 | 5 | 15,4 | 1 | 1,6 | | | 76 | 670,5 | 7 | 1,3 | 11028 | 292,6 | | | | | 11137 | 995,2 |
| | entrée | 6 | 2,9 | 1 | 0,2 | 7 | 16,5 | | | | | 8 | 72,5 | 1 | 0,1 | 5908 | 75,7 | | | | | 5931 | 168,0 |
| | sortie | 1 | 1,1 | 1 | 0,0 | | | | | | | 9 | 77,5 | 1 | 0,2 | 5251 | 43,1 | | | | | 5263 | 122,0 |
| | 30/06/10 | 21 | 15,2 | 4 | 0,8 | 12 | 31,9 | 1 | 1,6 | | | 75 | 665,4 | 7 | 1,2 | 11685 | 325,2 | | | | | 11805 | 1041,3 |
| AUVERGNE CENTRE LIMOUSIN | 31/03/10 | 26 | 6,7 | | | 3 | 6,4 | | | | | 45 | 446,8 | 9 | 1,5 | 4400 | 246,7 | | | | | 4483 | 708,1 |
| | entrée | 7 | 1,3 | 1 | 3,0 | 3 | 6,1 | | | | | 5 | 33,1 | 14 | 5,3 | 3107 | 75,6 | | | | | 3137 | 124,4 |
| | sortie | 1 | 0,2 | | | | | | | | | 2 | 16,0 | 1 | 0,1 | 1950 | 22,3 | | | | | 1954 | 38,6 |
| | 30/06/10 | 32 | 7,8 | 1 | 3,0 | 6 | 12,5 | | | | | 48 | 463,8 | 22 | 6,7 | 5557 | 300,0 | | | | | 5666 | 793,9 |
| TOTAL France continentale | 31/03/10 | 87 | 79,4 | 14 | 68,4 | 35 | 71,3 | 6 | 35,3 | 3 | 14,7 | 452 | 4254,0 | 131 | 96,4 | 66133 | 3131,5 | 2 | 4,3 | 4 | 1,3 | 66867 | 7756,6 |
| | entrée | 21 | 9,3 | 3 | 6,6 | 16 | 32,6 | | | 2 | 14,3 | 39 | 337,5 | 32 | 17,8 | 30819 | 588,7 | | | 1 | 0,1 | 30933 | 1006,8 |
| | sortie | 5 | 4,2 | 1 | 0,0 | 5 | 7,5 | | | | | 30 | 277,2 | 6 | 2,4 | 28524 | 766,9 | 1 | 4,2 | | | 28572 | 1062,4 |
| | 30/06/10 | 103 | 84,4 | 16 | 74,9 | 46 | 96,4 | 6 | 35,3 | 5 | 28,9 | 461 | 4314,4 | 157 | 111,9 | 68428 | 2953,3 | 1 | 0,1 | 5 | 1,4 | 69228 | 7701,0 |
| <i>P moyen (MW)</i> | | 0,82 | | 4,68 | | 2,10 | | 5,88 | | 5,78 | | 9,36 | | 0,71 | | 0,043 | | 0,10 | | 0,28 | | 0,11 | |

Répartition en puissance France continentale




Répartition en nombre France continentale



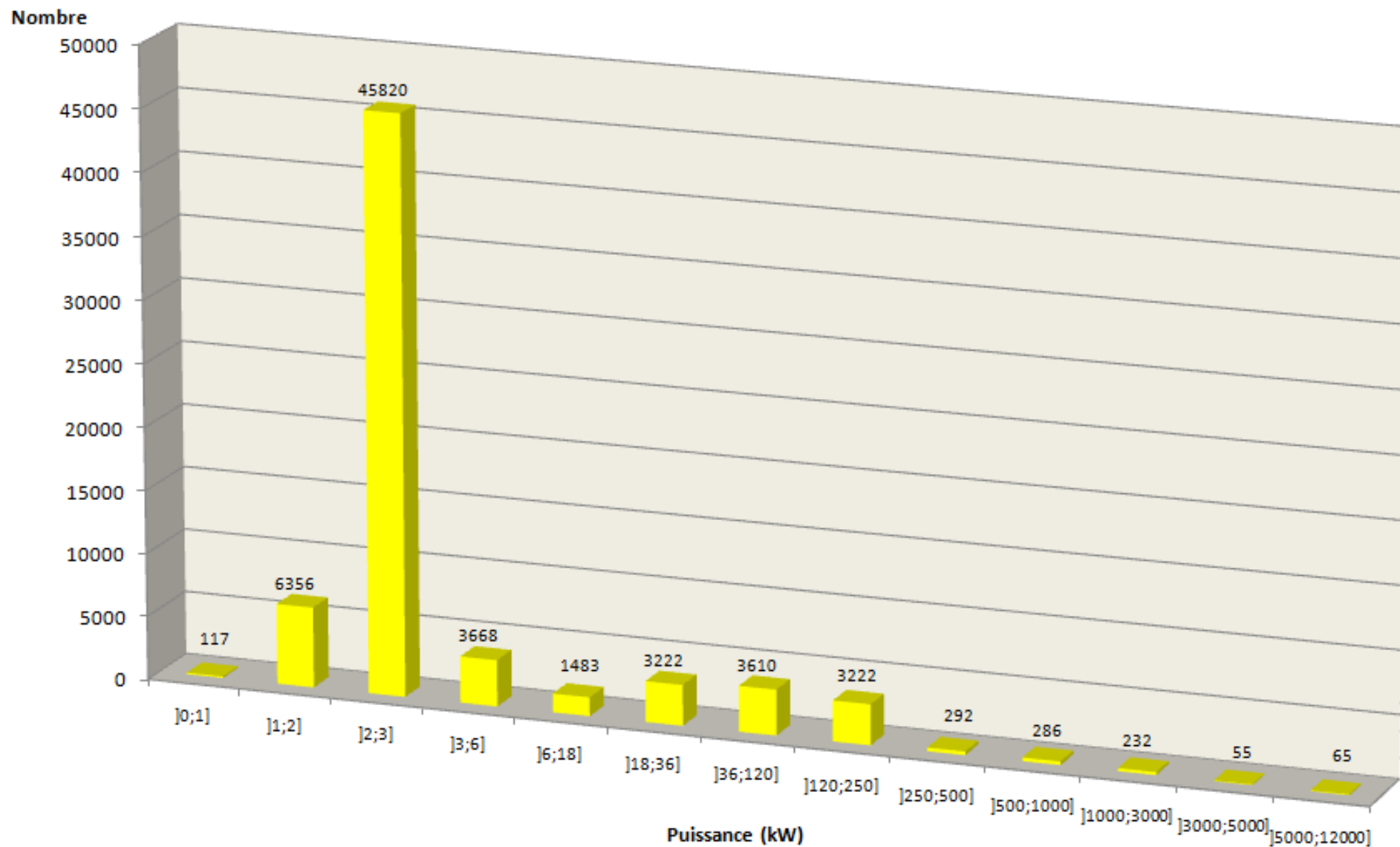
- Bioqaz
- Biomasse
- Coqénération
- Déchets mén et assimilés
- Dispatchable
- Eolien
- Géothermie
- Hydraulique
- Photovolt.
- Therm.
- Farines
- Divers

Portefeuille à fin juin 2010 par région ERDF des demandes de raccordement d'installations photovoltaïques

A fin mars, la puissance des installations ≤ 36 kVA a été recalculée

|  <small>ELECTRICITÉ RESEAU DISTRIBUTION FRANCE</small> | | PV < ou = 36 kVA | | PV > 36 kVA | | Non PV < ou = 36 kVA | | TOTAL < ou = 36 kVA PV + non PV | |
|--|----------|------------------|-------|-------------|--------|----------------------|-----|------------------------------------|-------|
| | | Nb | MW | Nb | MW | Nb | MW | Nb | MW |
| ILE DE FRANCE | 30/06/10 | 3474 | 11,9 | 68 | 15,0 | 4 | 0,1 | 3478 | 12,0 |
| <i>P moyenne</i> | | 0,003 MW | | 0,220 MW | | 0,017 MW | | 0,003 MW | |
| MANCHE MER NORD | 30/06/10 | 7260 | 31,2 | 378 | 133,8 | 15 | 0,2 | 7275 | 31,4 |
| <i>P moyenne</i> | | 0,004 MW | | 0,354 MW | | 0,011 MW | | 0,004 MW | |
| EST | 30/06/10 | 4540 | 22,2 | 567 | 122,7 | 101 | 2,0 | 4641 | 24,3 |
| <i>P moyenne</i> | | 0,005 MW | | 0,216 MW | | 0,020 MW | | 0,005 MW | |
| RHONE-ALPES BOURGOGNE | 30/06/10 | 14395 | 50,5 | 902 | 277,8 | 53 | 0,5 | 14448 | 51,0 |
| <i>P moyenne</i> | | 0,004 MW | | 0,308 MW | | 0,009 MW | | 0,004 MW | |
| MEDITERRANEE | 30/06/10 | 8460 | 44,0 | 643 | 808,0 | 9 | 0,1 | 8469 | 44,2 |
| <i>P moyenne</i> | | 0,005 MW | | 1,257 MW | | 0,014 MW | | 0,005 MW | |
| SUD OUEST | 30/06/10 | 7876 | 53,1 | 2623 | 757,9 | | | 7876 | 53,1 |
| <i>P moyenne</i> | | 0,007 MW | | 0,289 MW | | MW | | 0,007 MW | |
| OUEST | 30/06/10 | 10330 | 57,1 | 1355 | 268,1 | 158 | 3,1 | 10488 | 60,1 |
| <i>P moyenne</i> | | 0,006 MW | | 0,198 MW | | 0,019 MW | | 0,006 MW | |
| AUVERGNE- CENTRE- LIMOUSIN | 30/06/10 | 4331 | 25,8 | 1226 | 274,2 | 22 | 0,6 | 4353 | 26,4 |
| <i>P moyenne</i> | | 0,006 MW | | 0,224 MW | | 0,026 MW | | 0,006 MW | |
| TOTAL FRANCE continentale | 31/03/10 | 59222 | 282,2 | 6911 | 2849,3 | 336 | 6,1 | 59558 | 288,4 |
| | entrée | 29263 | 119,2 | 1556 | 469,5 | 28 | 0,3 | 29291 | 119,6 |
| | sortie | 27819 | 105,5 | 705 | 661,4 | 2 | 0,0 | 27821 | 105,6 |
| | 30/06/10 | 60666 | 295,9 | 7762 | 2657,4 | 362 | 6,5 | 61028 | 302,4 |
| <i>P moyenne</i> | | 0,005 MW | | 0,342 MW | | 0,018 MW | | 0,005 MW | |

Répartition en nombre à fin juin 2010 par tranche de puissance des demandes de raccordement d'installations photovoltaïques



Répartition en puissance cumulée à fin juin 2010 par tranche de puissance des demandes de raccordement d'installations photovoltaïques

Puissance cumulée (MW)

