
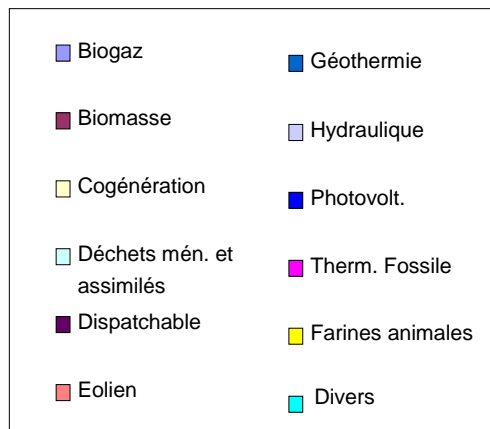
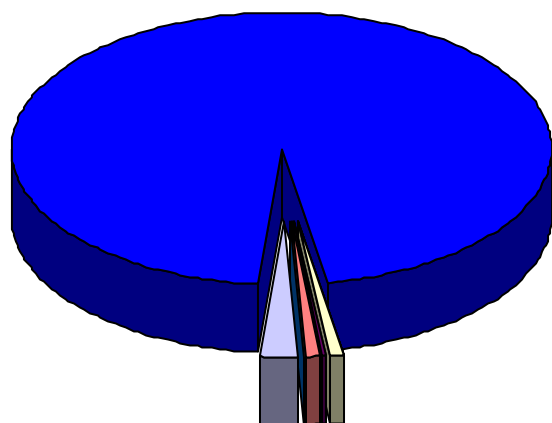


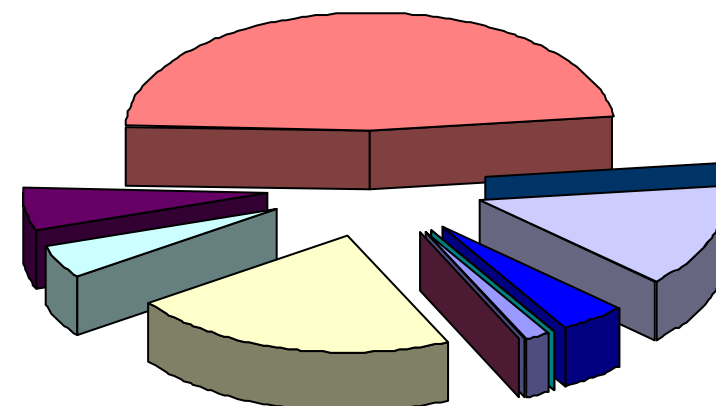
Installations de production raccordées au réseau géré par ERDF à fin juin 2010

 <small>ELECTRICITÉ RÉSEAU DISTRIBUTION FRANCE</small>	Biogaz		Biomasse		Cogénération		Déchets mén. et assimilés		Dispatchable		Eolien		Hydraulique		Photovolt.		Therm. Fossile		TOTAL	
	Nb	MW	Nb	MW	Nb	MW	Nb	MW	Nb	MW	Nb	MW	Nb	MW	Nb	MW	Nb	MW	Nb	MW
ILE DE FRANCE	11	51,6			93	416,4	13	106,7	1	7,5	2	0,1	5	15,3	1557	6,7			1682	604
MANCHE MER NORD	26	34,2			125	420,7	7	42,3	15	107,1	195	1375,3	70	35,4	3747	19,1			4185	2034
EST	14	10,6	1	1,5	68	283,6	9	38,6	20	132,6	109	999,9	334	166,7	5318	26,8			5873	1660
RHONE-ALPES-BOURGOGNE	8	7,2	2	0,2	105	263,5	13	85,6	10	60,8	58	175,9	300	328,6	14938	65,4			15434	987
MEDITERRANEE	11	18,3			63	173,3	6	61,7	10	71,8	80	350,8	171	187,0	23544	130,0			23885	993
SUD OUEST	8	15,8	1	7,5	46	155,6	4	24,2	17	111,4	42	239,3	550	401,9	11938	70,7			12606	1026
OUEST	7	12,8	4	1,0	89	258,6	11	53,0	9	60,9	193	944,3	86	27,1	14710	80,0	1	6,4	15110	1444
AUVERGNE-CENTRE-LIMOUSIN	8	8,1	2	4,0	41	160,8	7	29,5	3	21,0	90	573,4	226	218,2	4436	23,1			4813	1038
TOTAL FRANCE continentale	93	159	10	14	630	2133	70	442	85	573	769	4659	1742	1380	80188	422	1	6	83588	9787
P moyen (MW)	1,7		1,4		3,4		6,3		6,7		6,1		0,8		0,005		6,4		0,1	

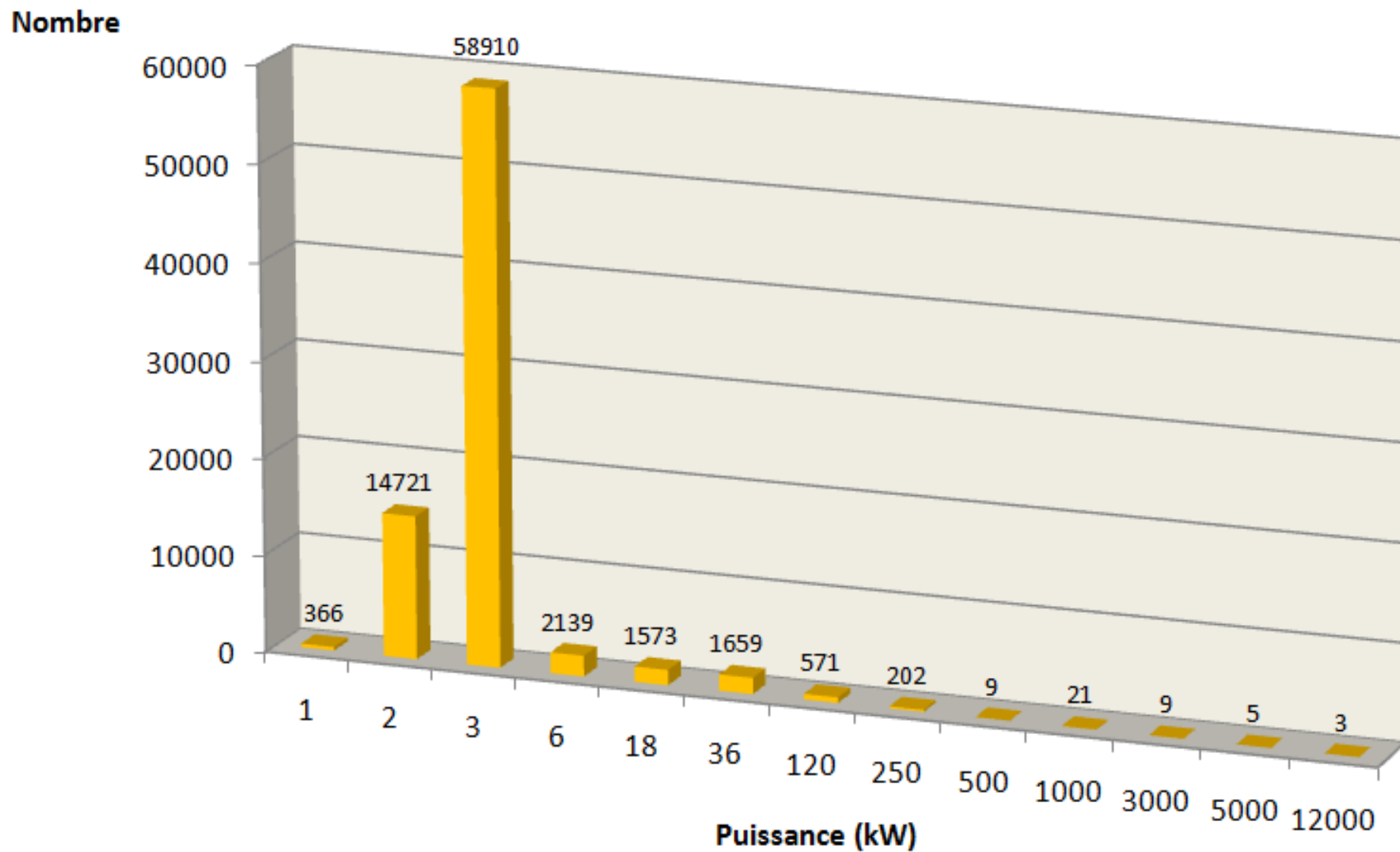
Répartition en nombre



Répartition en puissance

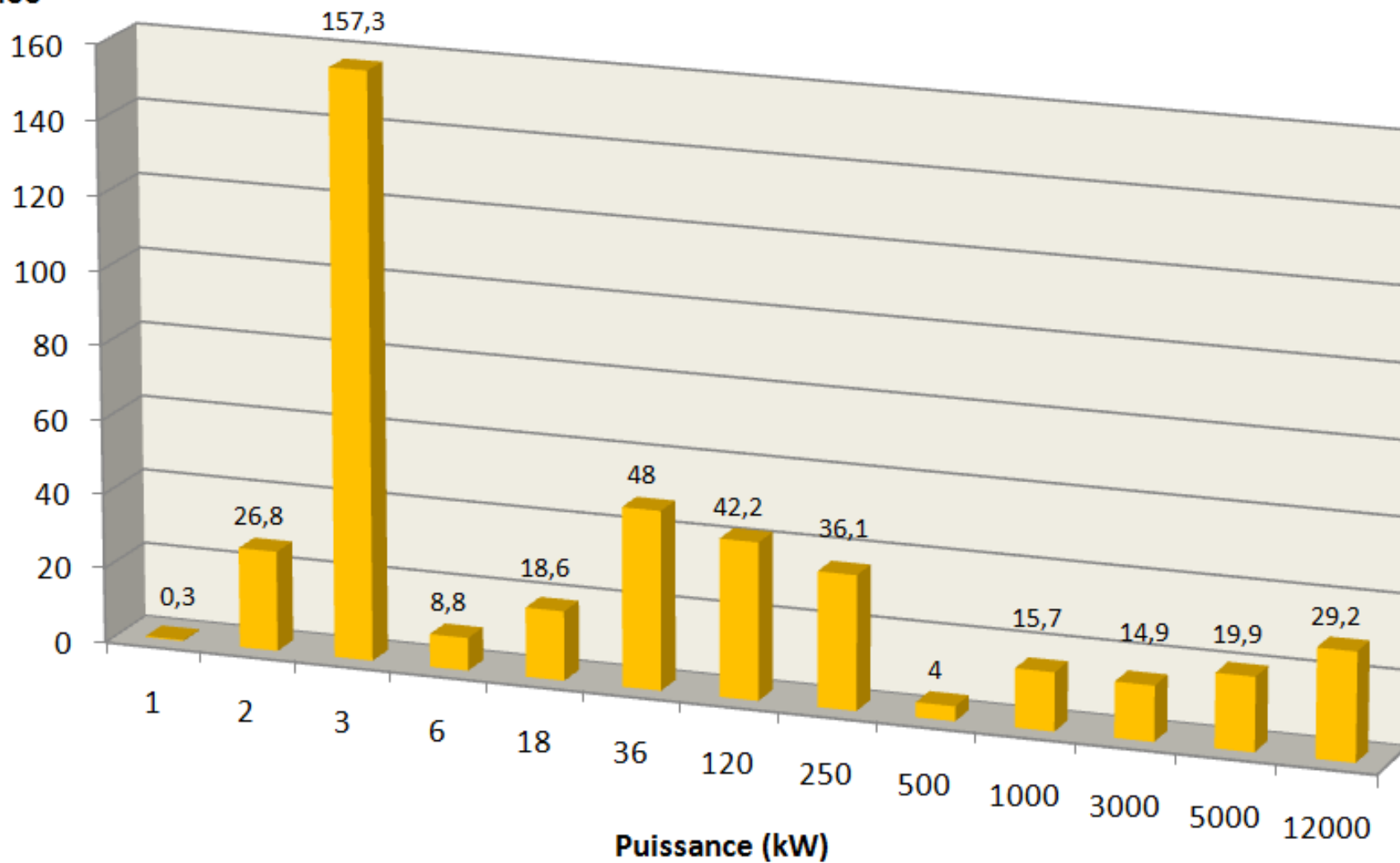


Répartition en nombre par tranche de puissance à fin juin 2010 des installations de production photovoltaïque raccordées au réseau ERDF

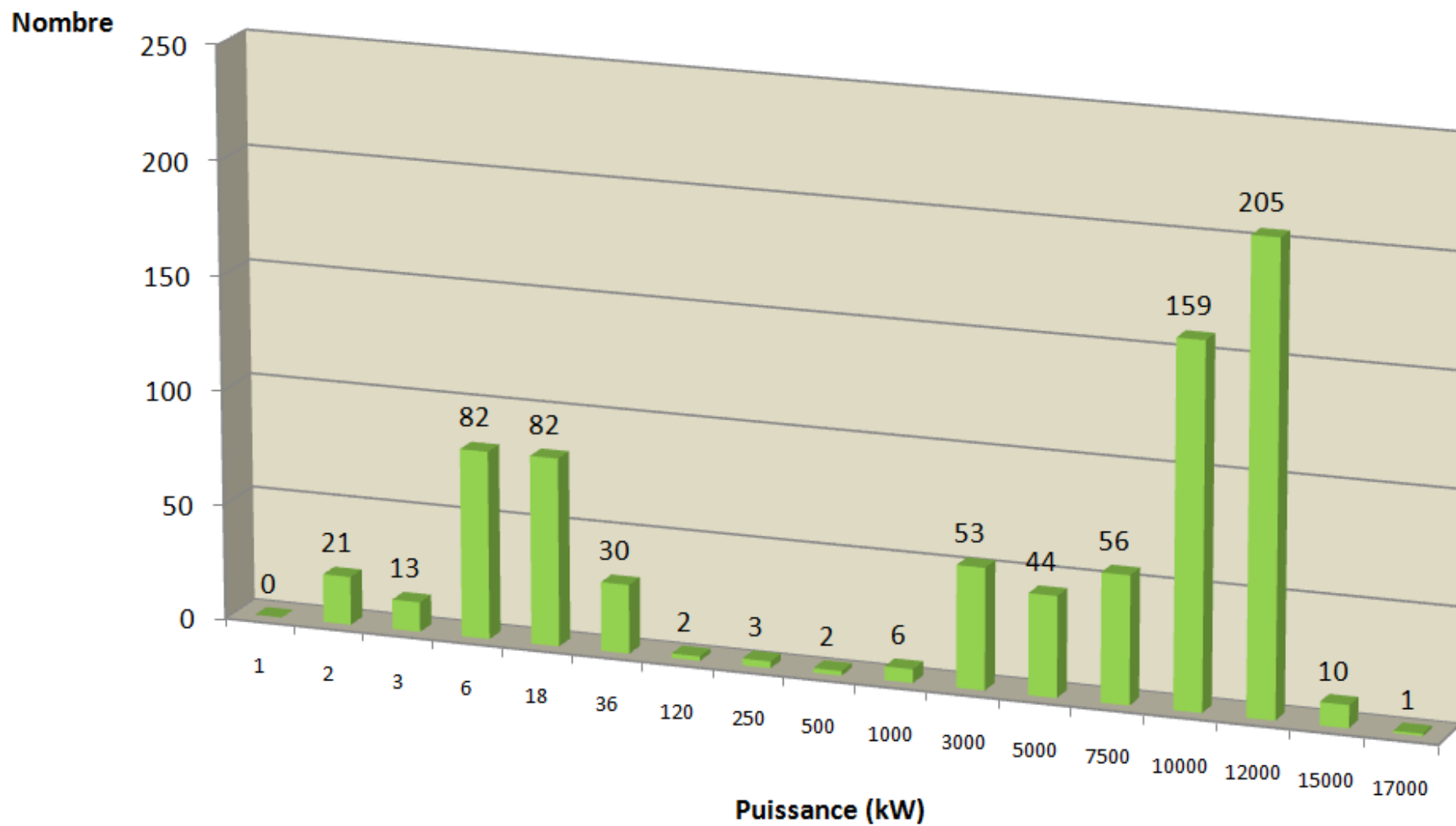


Répartition en puissance cumulée par tranche de puissance à fin juin 2010 des installations de production photovoltaïque raccordées au réseau ERDF

Puissance cumulée
(MW)



Répartition en nombre par tranche de puissance à fin juin 2010 des installations de production éolienne raccordées au réseau ERDF



Répartition en puissance cumulée par tranche de puissance à fin juin 2010 des installations de production éolienne raccordées au réseau ERDF

